



Περιεχόμενα


- Περιεχόμενα.....2
- Τυπολογία αρχιτεκτονικών κουφωμάτων.....3
- Σήτες αντικωνωπικά συστήματα.....5
- Καθαρισμός και συντήρηση.....7
- Γενικοί Όροι εγγύησης και προϋποθέσεις8
- Έντυπο επισκέψεων συνεργείου9

Σας ευχαριστούμε για την εμπιστοσύνη σας, η οποία σας οδήγησε στην αγορά προϊόντων μέσα από την γκάμα που διαθέτουμε. Ακολουθεί μια σειρά από οδηγίες ορθής χρήσης προκειμένου το προϊόν να συνεχίσει να διατηρεί το δυνατόν περισσότερο την αρχική του κατάσταση σε θέματα ποιότητας και λειτουργικότητας.

1. Τυπολογία κουφωμάτων

Οι κυριότεροι τύποι αλουμιένων και κουφωμάτων pvc, είναι:

- ❖ το σταθερό,

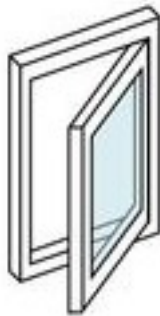


- ❖ το επάλληλο συρόμενο ή χωνευτό κούφωμα,

- ❖ το ανακλινόμενο,



- ❖ το ανοιγόμενο



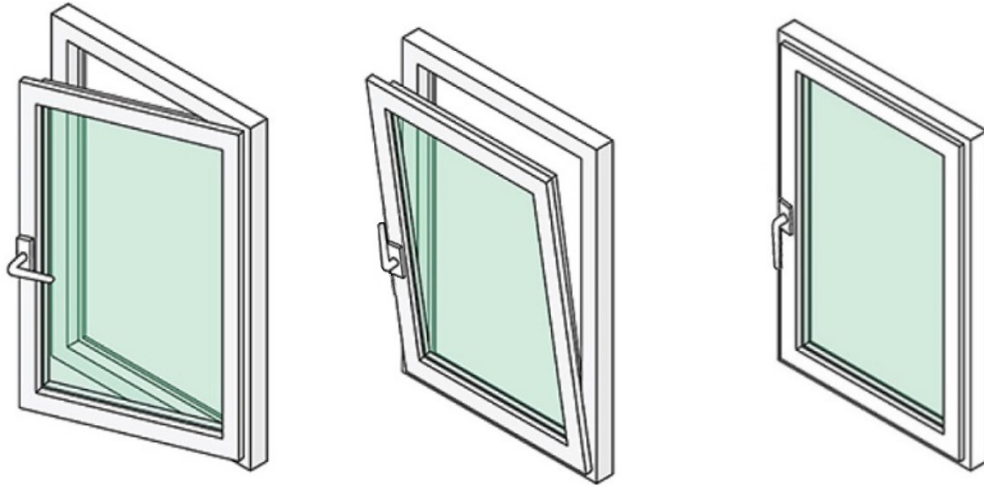
- ❖ καθώς και η είσοδος



Τα βασικά μέρη που αποτελείται ένα κούφωμα είναι:

- ✚ κάσα, το σταθερό μέρος που είναι στερεωμένο στον τοίχο
- ✚ το ή τα φύλλα, που αποτελούν τα κινητά μέρη του κουφώματος και είναι συνήθως γεμισμένα με υαλοπίνακα(κρύσταλλα)
- ✚ τα μεταλλικά μέρη των μηχανισμών κλειδώματος, κίνησης και στήριξης
- ✚ οι σήτες, συρόμενες, ανοιγόμενες, σταθερές, οριζόντιας ή κάθετης κίνησης
- ✚ συστήματα σκίασης σε μορφή ρολού ή εξωτερικών παντζουριών.

ΘΕΣΕΙΣ ΚΟΥΦΩΜΑΤΟΣ



Θέση ανοιχτού
φύλλου

Θέση ανάκλισης
του φύλλου

Θέση
κλειστού

ΣΥΣΤΗΜΑ ΣΚΙΑΣΗΣ

❖ ΡΟΛΟ

Με την συλλογή του μάντα κινείται προς τα πάνω την ψάθα-φυλλαράκια μέχρι να σταματήσει στην θέση όπου θα σταματήσει στα ειδικά στοπ. Η απελευθέρωση του μάντα οδηγεί την ψάθα προς τα κάτω προκειμένου να επιτευχθεί η πλήρης σκίαση του χώρου.

❖ ΠΑΤΖΟΥΡΙ

Για να ανοίξουμε το παντζούρι φέρνουμε το κλείστρο- χειρολαβή στην θέση όπως την φωτογραφία και δίνουμε ώθηση προς τα έξω, αντίστοιχα απασφαλίζουμε για το δεύτερο φύλλο, αν υπάρχει, το κλείδωμα μονής κίνησης από την ειδική εσοχή. Αντίστροφα κλείνουμε.



2. Σίτες -αντικωνωπικά συστήματα

Σήτα Κάθετης Κίνησης (plisse)

Είναι η σίτα που αποτελεί λύση για τα ανοιγοανακλινομενα παράθυρα. Από τις ειδικές χειρολαβές τραβάμε προς τα κάτω και την ασφαλίζουμε στην χαμηλότερη θέση στις ειδικές προεξοχές τραβώντας προς τα μέσα ελαφρά. Αντίστοιχα πιέζουμε ελαφρά προς τα κάτω και έξω με σκοπό να ασφαλίζουμε την σήτα και να “μαζέψει” προς τα πάνω. Προσοχή η σίτα κατά το μάζεμα δεν πρέπει να έχει πτυχές διότι μπορεί να προκληθεί ζημιά τόσο στο πανί της καθώς και το ελατήριο.

Σήτα Οριζόντιας Κίνησης

Σίτα για μπαλκονόπορτα καθώς και πόρτα εισόδου. Δεν διαθέτει ελατήριο και μια απλή κίνηση από τα δεξιά ή τα αριστερά σε αντίθετη φορά ανοίγουμε ή κλίνουμε αντίστοιχα. Προσοχή ο οδηγός πρέπει να διατηρείτε καθαρός και να μην υπάρχουν συγκεντρωμένες ακαθαρσίες και να είναι πάντα καθαρός.

Σήτα Ανοιγόμενης κίνησης

Λειτουργεί σαν πόρτα χωρίς κλειδώματα, στην θέση που κλίνει με την βοήθεια του μηχανισμού επαναφοράς στο μεντεσέ, διαθέτει μαγνήτη για να κλείσει. Προσοχή, για να ανοίξουμε σπρώχνουμε την πόρτα από την εσοχή ή την λαβή που διαθέτει και όχι από το πανί. **Προσοχή**, οι σήτες πρέπει να καθαρίζονται στο πανί και στους οδηγούς τους με νερό και να διατηρούνται σε θέση κλειστή όταν δεν τις χρειαζόμαστε.

Δώστε βάση στις παρακάτω γενικές οδηγίες προφύλαξης σε σχέση με την χρήση των κουφωμάτων

Προσέξτε τις παρακάτω περιπτώσεις κινδύνου!



Μην επιτρέπετε την τοποθέτηση αντικειμένων στο κενό μεταξύ φύλλου και πλαισίου!



Κίνδυνος εμπλοκής μελών του ανθρώπινου σώματος στο κενό που δημιουργείται μεταξύ φύλλου!




Μην επιτρέπετε πρόσθετα βάρη στο φύλλο!



Κίνδυνος κατά το άνοιγμα του φύλλου! Κίνδυνος τραυματισμού λόγω ισχυρού ανέμου!

+



Μην επιτρέπετε την πίεση του φύλλου στο πλαίσιο ανοίγματος (εσωράχιο του τοίχου)!



Κίνδυνος κατά το άνοιγμα του φύλλου. Κίνδυνος πτώσης!

3. Καθαρισμός και συντήρηση κουφωμάτων

Αρχικά, ο καθαρισμός των κουφωμάτων αποτελεί καθοριστικό παράγοντα για την διατήρησή τους, το δυνατόν περισσότερο, κοντά στην αρχική τους κατάσταση. Τα φύλλα και γενικά τα χρωματισμένα σημεία του κουφώματος πρέπει να καθαρίζονται κατά βάση με νερό και αν χρειαστεί κάποια χρήση καθαριστικού αυτό να είναι ήπιας ισχύος και σαφώς να ενδείκνυται για μεταλλικές επιφάνειες.

Προσοχή αποφύγετε οποιαδήποτε χρήση καθαριστικού αν αυτό δεν συνιστάται από τον κατασκευαστή των προϊόντων, άσχετα με τα διαφημιστικά τρικ που το συνοδεύουν.

Σε σχέση με τους υαλοπίνακες, αποφύγετε την χρήση αιχμηρών αντικειμένων για των καθαρισμό τους, διότι αυτό μπορεί να προκαλέσει αμετάκλητες φθορές. Κανένα τζάμι δεν είναι άθραυστο, καθώς επίσης και κανένα τζάμι δεν σπάει χωρίς αιτία. Οι ετικέτες που αποτελούν και την απόδειξη της ποιότητας του τζαμιού, αφαιρούνται με υπομονή και ένα πανί νοτισμένο με οινόπνευμα.

Μετά την τοποθέτηση των κουφωμάτων οι κόλλες σκληραίνουν για αρκετές μέρες., οπότε είναι υποχρεωτικό να μην χρησιμοποιήσετε νερό για τις πρώτες δυο μέρες. Κατόπιν, με ένα μαλακό πανί αφαιρούμε τυχόν σκόνες.

Οι μηχανισμοί που αποτελούν και τις αρθρώσεις του κουφώματος, πρέπει να λαδώνονται με ειδικά λιπαντικά μέσα- σε κάθε μέρος τους που κινείται κατά την κίνηση του χερουλιού προκειμένου να παραταθεί ο χρόνος ζωής του και η εύρυθμη λειτουργία τους. Συνίσταται αυτό να γίνεται κάθε δώδεκα μήνες, σε σχετικά "κανονικό" περιβάλλον, (μακριά από την θάλασσα) και πιο σύντομα αν γίνεται υπερβολική χρήση, δημόσιες υπηρεσίες, σχολεία κ.ά.

Οφείλουμε λοιπόν να χρησιμοποιούμε τα κουφώματα με αρκετή προσοχή διότι αφενός το κόστος επισκευής τους κοστίζει αφετέρου, δεν αλλάζουν εύκολα. Όταν παρατηρήσουμε κάποια δυσκολία στην χρήση του κουφώματος αναγκαίο είναι να καλέσετε εμάς προκειμένου να εντοπίσουμε τυχόν ζημιά έτσι ώστε να επιδιορθωθεί αλλά το σημαντικότερο να διατηρήσουμε το δικαίωμα της εγγύησης.

Προσοχή, αποφύγετε πλύσιμο των κουφωμάτων με πιεστικό πλυστικό μηχάνημα και λάστιχο βρύσης. Μπορεί να προκληθούν ζημιές στο εσωτερικό του σπιτιού από την εισροή νερού, καθώς και μόνιμη υγρασία στην βάση των υαλοπινάκων.

Μπορείτε να απευθυνθείτε στο κατάστημα μας για οποιαδήποτε πληροφορία σχετικά με την συντήρηση των προϊόντων σας που προμηθευτήκατε από εμάς, στο 2810 326 202

4. Γενικοί Όροι εγγύησης και προϋποθέσεις.

Η εγγύηση καλύπτει βλάβες οι οποίες αποδίδονται σε κατασκευαστικά λάθη.

Η αποκατάσταση αυτής της βλάβης και τα έξοδα αυτής βαρύνουν τον κατασκευαστή μαζί με τα έξοδα μεταφοράς και το κόστος της παρεχόμενης υπηρεσίας. Η εταιρεία διατηρεί το δικαίωμα να επισκευάσει το προϊόν στον τόπο που εκείνη κρίνει σωστό καθώς και να ορίσει ένα εύλογο χρονικό διάστημα για την επισκευή αυτή. Σε αδικαιολόγητη κλήση του τεχνικού της εταιρείας, χωρίς να συντρέχει πρόβλημα στο κούφωμα, η εταιρεία διατηρεί το δικαίωμα να χρεώσει την επίσκεψη.

Κατά την περίπτωση που το προϊόν έχει αλλάξει ιδιοκτήτη, καθώς και στην αποδεδειγμένη επέμβαση από άλλο τεχνικό το δικαίωμα της εγγύησής παύει να έχει ισχύ.

Κατά την αντικατάσταση μέρος εξαρτήματος του προϊόντος ο χρόνος εγγύησης αφορά το συγκεκριμένο εξάρτημα μιας και δεν παρατείνεται καθολικά ο χρόνος εγγύησης για όλο το προϊόν.

Η εγγύηση δεν έχει ισχύ από βλάβες λόγω κακής ή βίαιης χρήσης του προϊόντος ή χρήση μη ενδεδειγμένων προϊόντων καθαρισμού αυτού. Η εγγύησή δεν έχει ισχύ όταν η μεταφορά γίνεται από τρίτους και προκληθεί ζημιά στην επιφάνεια του αλουμινίου ή θραύση στα κρύσταλλα.

Με αυτά σαν προϋπόθεση ισχύει:

- ❖ 10 έτη εγγύηση στην υπερανθεκτική βαφή των προφίλ, 5 χρόνια στα ραλ για την διατήρηση του 80% της γυαλάδας
- ❖ Πέντε χρόνια εγγύησης στους μηχανισμούς και τους μεντεσέδες.
- ❖ Πέντε χρόνια εγγύηση στα μοτέρ των ρολών.

Τηλέφωνα επικοινωνίας 2810326 202

Και στο info@zinonas.g

5. Έντυπο επισκέψεων συνεργείου συντήρησης

<u>Ημερομηνία συντήρησης</u>	<u>Έλεγχος μηχανισμών</u>	<u>Έλεγχος βαφής</u>	<u>Αντικατάσταση εξαρτήματος</u>	<u>Ρεγουλαρίσματα</u>	<u>Υπογραφή τεχνικού</u>

